

Adobe Acrobat

Qu'est-ce que ce logiciel et quelle en est l'utilité?

Acrobat est un programme qui permet de convertir des documents dans un format universel, le format .pdf (Portable Document Format). Acrobat « imprime » un fichier et le rend accessible *dans sa totalité* à tous ceux qui possèdent Acrobat Reader. Or ce logiciel Acrobat Reader est offert gratuitement sur Internet.



Utilité du logiciel

- Pour joindre par le courriel un fichier dont on est pas certain que le récipiendaire pourra le lire. En effet, tous n'ont pas Word ou Works, mais tous pourront facilement lire un fichier Acrobat.
Prendre note qu'il faut cependant posséder le logiciel non gratuit Adobe Acrobat pour transformer votre fichier en format .pdf.
- Pour placer sur le web un fichier dont on veut conserver le formatage et la mise en page. Ce pourrait être un cv, une procédure pour les élèves, une page d'informations comprenant des marges, des pieds de page et des polices particulières.

Transformer votre fichier en format .pdf

1. Repérer un fichier formaté comprenant ou non images, tableau et couleurs.
Prendre note qu'il est préférable de faire toutes les corrections de son fichier avant de passer à Acrobat.
2. Sélectionner l'imprimante Adobe Acrobat et effectuer le transfert.
3. Imprimer. Le logiciel va créer le fichier pdf (Votre fichier .doc est conservé)
4. Avec la version 5, vous pouvez ouvrir Acrobat et demander :
Fichier/Ouvrir au format pdf. Vous cherchez alors dans votre répertoire le fichier word, par exemple, que vous désirez « imprimer » en pdf.

Placer un fichier .pdf sur son site web.

- Pour référer votre fichier Acrobat sur votre site web, procédez comme pour un autre lien. Les fichiers Acrobat ont l'extention .pdf



Adobe Acrobat Reader 5

- Il est possible d'offrir aux visiteurs de votre site de télécharger le logiciel *Acrobat Reader* gratuitement. Inscire le lien du téléchargement.
<http://www.adobe.fr/products/acrobat/readstep2.html>
Suivez les 3 étapes proposées.

Protection de votre fichier pdf

Il est possible de protéger votre fichier sur le web en gérant l'accessibilité, les changements, l'impression, le copiage.

Pointez :

- Fichier/Protection du document (figure 1)
- Protection standard Acrobat (figure 2)
- Droits pour accorder ou pas la possibilité de modifier, d'imprimer ou de télécharger le fichier. (Figure 3)

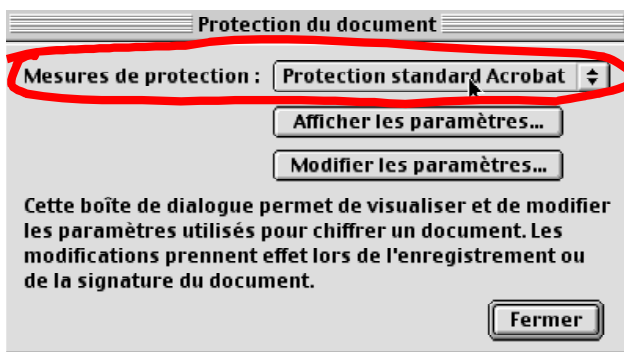


Figure 2

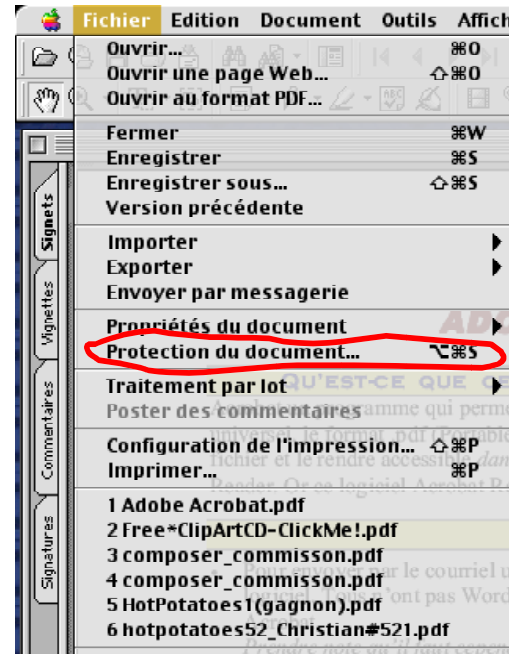


Figure 1

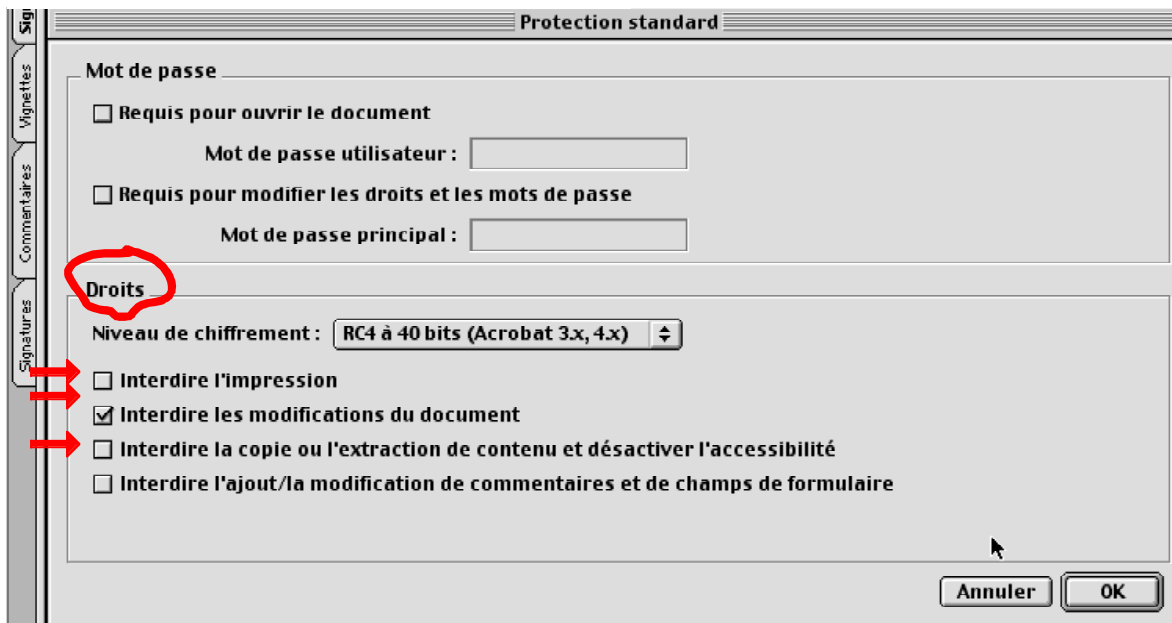


Figure 3